

# RENOVAÇÃO DE MATRÍCULAS via Controle Acadêmico de Graduação-CAGr

## 1º Passo: Acesso ao CAGr.

1. Acesse o CAGr por meio da página do Campus Araranguá <www.ararangua.ufsc.br> em [www.ararangua.ufsc.br](http://www.ararangua.ufsc.br) >graduação> CAGr ou diretamente pelo endereço: [www.cagr.ufsc.br](http://www.cagr.ufsc.br) conforme mostrado a seguir:



Figura 1: Página da UFSC/ Campus Araranguá



Figura 2: Página do Sistema de Controle Acadêmico de Graduação-CAGr.

## 2º Passo: Acesso do aluno no CAGr.

1. Acesse o *link* Aluno, conforme abaixo, e insira seu usuário e senha:



Figura 3: Acesso do aluno no CAGr.

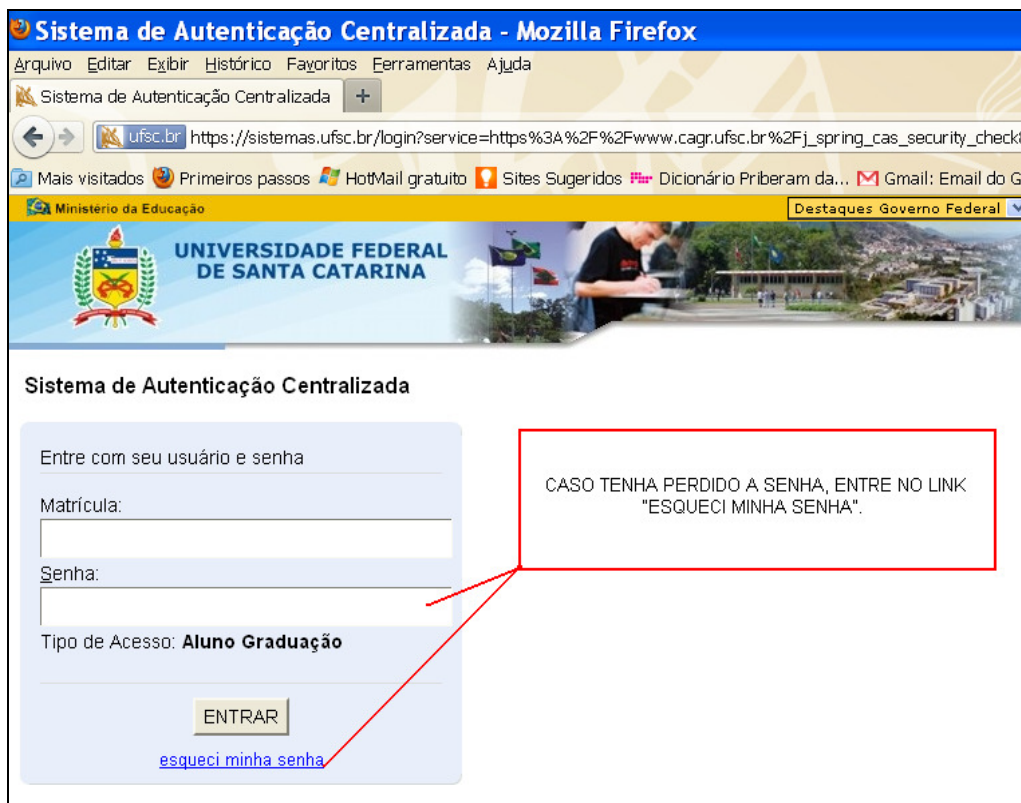


Figura 4: Acesso do aluno no CAGr, 2011.



Figura 5: Recuperação da senha do CAGr, 2011.

Para recuperar a senha, deverá ser inserido a matrícula, o CPF e a data de nascimento. Após, será enviada nova senha ao email cadastrado no CAGr.

### 3º passo: Acesso ao Pedido de Matrícula

1. Entre no link “Matrícula” e após clique em Iniciar:

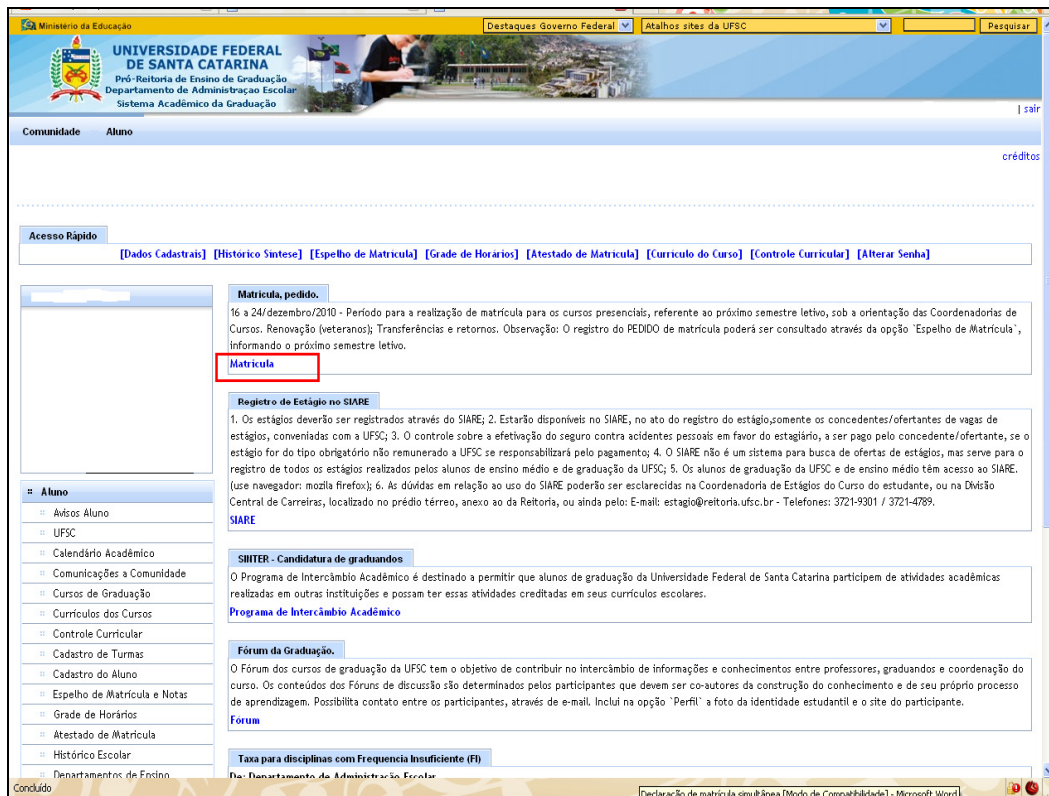


Figura 6: Acesso à Matrícula.

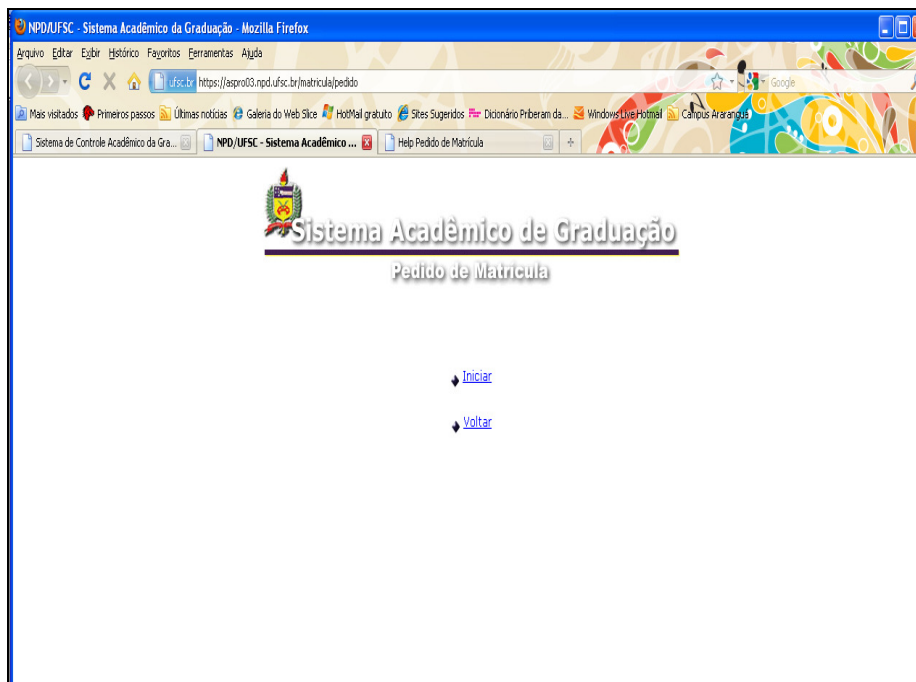


Figura 7: Pedido de Matrícula.

4º passo: Efetue **login** no sistema:



1. Informe a sua matrícula no campo Matrícula. A matrícula deve conter apenas números sem qualquer separação.
2. Informe sua senha no campo Senha.
3. Clique no Botão 'Enviar'. Aguarde a verificação do usuário e a montagem da tela de pedido (figura). Se algum problema ocorrer durante o login, aparecerá na tela um aviso com o erro ocorrido, então reinicie o procedimento a partir do passo 1.

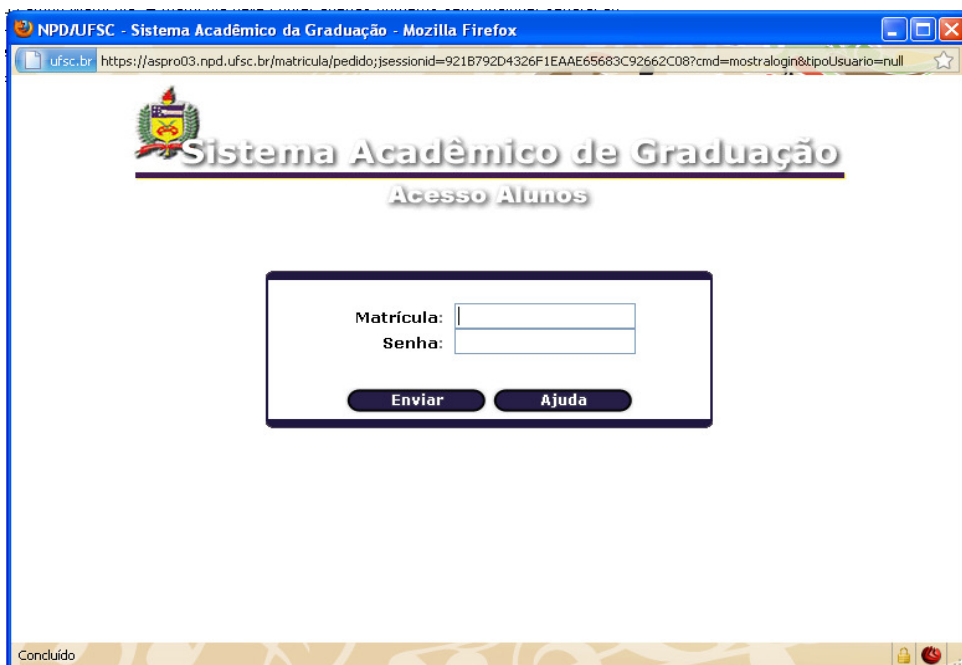


Figura 8: Pedido de Matrícula.

#### 5º passo: Preencha o Pedido de Matrícula:

A figura 8 mostra a tela para fazer o pedido de Matrícula. A parte superior da tela contém informações sobre o aluno que está fazendo o pedido.

1. Clique no Botão '**Currículo**' para visualizar as turmas oferecidas para o currículo que você está ligado. No campus ARA, as turmas são identificadas assim: turma **01652** = **01** primeira fase ; **652** = código do curso. Turma **03653** = **03** terceira fase; **653** = código do curso.
2. Clique no Botão '**Curso**' para visualizar todas as turmas de seu Curso, independente de Currículo.
3. Clique no Botão '**Geral**' quando quiser solicitar disciplinas de outros cursos da UFSC, neste caso será mostrado a figura 9, onde deverá ser informado o código do Departamento ou as **iniciais da disciplina**. Por exemplo, se você quiser todas as disciplinas que começam com 'INE51' basta digitar este valor no campo e clicar OK.

NO CASO DO CAMPUS ARARANGUÁ, BASTA DIGITAR **ARA** E IRÁ APARECER TODAS AS DISCIPLINAS DOS 4 CURSOS OFERECIDOS NO CAMPUS. VOCÊ PODERÁ FAZER QUALQUER DISCIPLINA DE QUALQUER CURSO. NO ENTANTO, SE A DISCIPLINA NÃO

FIZER PARTE DO CURRÍCULO, ELA PODERÁ SER VALIDADA COMO OPTATIVA OU EXTRA-CURSO.

Depois de escolher uma destas opções, selecione a disciplina desejada e clique no Botão 'Solicitar' ou no Botão 'Zoom\_+' para ver o horário, local e vagas.

Após preenchido o 'Plano 1', Clique em 'Plano 2' e 'Plano 3' quando quiser preencher mais de um Plano de matrícula, e siga os passos anteriores. Se quiser retirar alguma das disciplinas solicitadas, selecione a disciplina no ' **Disciplinas solicitadas**' e clique o Botão 'Remover'.

Quando terminar de preencher os planos solicitados clique no Botão 'Confirmar Pedido', para que suas solicitações possam ser gravadas. Em seguida, será mostrado a 'Figura 10' com todas as opções, que foram gravadas, conforme foi solicitado.

Quando seu email estiver cadastrado, a cópia de seu pedido será enviada a ele.

	Segunda	Terça	Quarta	Quinta	Sexta	Sábado
07:30						
08:20						
09:10						
10:10						ARA7202
11:00						ARA7202
13:30						
14:20						
15:10						
16:20						
17:10						
18:30		ARA7121		ARA7202		
19:20		ARA7121		ARA7202		
20:20	ARA7121	ARA7140		ARA7140		
21:10	ARA7121	ARA7140		ARA7140		

Figura 9: Tela de Pedido de Matrícula, 2010.

[JavaScript Application]

? Código do departamento:  
Exemplos: MTM, MTM5167

ARA

OK Cancel

Figura 10: Escolha do código das disciplinas ou Departamento (no caso em Florianópolis)

NPD/UFSC - Sistema Acadêmico da Graduação - - Netscape

 **UFSC- UNIVERSIDADE FEDERAL DE SANTA CATARINA**  
**CONFIRMAÇÃO DE PEDIDOS DE MATRÍCULA DA GRADUAÇÃO**

Semestre: 20022      Etapa: 1  
 Matrícula: 232033      Augusto Cesar Castoldi  
 Curso: 208      CIENCIAS DA COMPUTACAO

OP	SEQ	DISCIP.	NA	PLANO 1	PLANO 2	PLANO 3	NOME DA DISCIPLINA
I	1	INE5101	3	0532A	---	---	Simulacao Discreta
I	2	INE5317	4	0532	---	---	Ling. Formais e Compiladores
I	3	INE5355	4	0532	---	---	Sistemas Operacionais I
I	4	INE5366	4	0432	---	---	Arq. de Computadores I (b2)
I	5	INE5371	3	0532A	---	---	Inteligencia Artificial
I	6	INE5373	1	0632	---	---	Intr ao Proj em Cien da Comp(b3)
I	7	INE5374	4	0732	---	---	Met. Formais p/concep. de Sist.
I	8	INE5375	2	0632	---	---	Multimidia
I	9	INE5380	3	0632	---	---	Top. Esp. em Soft. Basico II

2002-10-28 13:26:12.176

Legenda:  
 OP - operação do pedido de disciplina. E - Exclusão / I - Inclusão  
 NA - número de aulas

-Em caso de desrespeito ao(s) pré-requisito(s), poderá ocorrer cancelamento de matrícula na disciplina, independente de comunicação.

Document: Done (1.713 secs)

Figura 11: Confirmação de Pedido de Matrícula.

**Observação:** Verifique a carga horária mínima e máxima semanal permitida do curso no Currículo do Curso no CAGr, pois a matrícula não será efetivada, caso a carga horária solicitada esteja abaixo ou acima do permitido. Na tela de Matrícula, você poderá acompanhar isto:

NPD/UFSC - Sistema Acadêmico da Graduação - Mozilla Firefox

ufsc.br https://aspro03.npd.ufsc.br/matrícula/pedido

Semestre: 20111      Etapa: 1      Data: 16-12-2010  
 Matrícula:      Situação: regular  
 Curso: 652 - TECNOLOGIAS DA INFORMAÇÃO E COMUNICAÇÃO (noturno) [Campus Araranguá]      Currículo: 20092  
 Local:      Ano e Semestre da provável Matrícula: 20142

Plano 1:       Plano 2:       Plano 3:

	Segunda	Terça	Quarta	Quinta	Sexta	Sábado
07:30						
08:20						
09:10						
10:10						ARA7202
11:00						ARA7202
13:30						
14:20						
15:10						
16:20						
17:10						
18:30		ARA7121		ARA7202		
19:20		ARA7121		ARA7202		
20:20	ARA7121	ARA7140		ARA7140		
21:10	ARA7121	ARA7140		ARA7140		

Curriculo      Curso      Geral

ARA7201 01652 60 Inovação e Criatividade ne  
 ARA7202 01652 50 Introdução a Economia  
 ARA7202 02652 50 Introdução a Economia  
 ARA7203 02652 50 Informática na Educação I  
 ARA7203 03652 50 Informática na Educação I

Solicitar      Zoom+

Disciplinas Solicitadas

ARA7121 01652 4  
 ARA7140 01652B 4  
 ARA7202 01652 4

Remover

12 Aulas (Min/Max 12/28)

Número de horas-aulas semanais do curso. O mínimo permitido ao aluno, neste caso, são de 12h/a e o máximo permitido são de 28h/a.

Figura 12: Verificação da carga horária semanal permitida.

## RESULTADO DA MATRÍCULA

O resultado da matrícula é visto no ESPELHO DE MATRÍCULA. Como o próprio nome diz, reflete as solicitações feitas pelo aluno.

De acordo com o calendário acadêmico, no espelho de matrícula o aluno verifica a se a sua solicitação de matrícula foi atendida.

O espelho de matrícula é formado por três itens:

- **PEDIDOS:** Local onde aparecem as solicitações feitas em cada etapa. Na figura abaixo, temos na coluna etapa: 1 e 2 . Estes números representam 1 - período de renovação de matrícula e 2 - etapa de ajuste de matrícula;
- **CONSISTÊNCIAS:** Lugar onde mostra as disciplinas que não foram atendidas por algum motivo. Na coluna mensagem, aparece o motivo descrito conforme exemplo abaixo: “Sem vaga na turma”;
- **RESULTADOS:** Neste espaço, encontra-se as disciplinas que foram deferidas, ou seja, as disciplinas que o aluno conseguiu matrícula.


Espelho de Matrícula										
Matrícula:	Aluno:	CPF:								
Situação:	Curso:	Currículo:								
IM:										
Semestre:	<input type="text"/>									
										
Pedidos										
Etapa	Op	Seq	Disciplina	Aulas	Plano 1	Plano 2	Plano 3	Nome da Disciplina		
1	I									
1	I									
2	E									
2	I									
2	I									
Consistências										
Etapa	Disciplina	Turma	Nome da Disciplina				Mensagem			
1							Sem vaga na turma			
1							Sem vaga na turma			
							Sem vaga na turma			
							Matricula compulsória		ARA7202 01652	
2							Excluida a pedido			
Resultados										
Etapa	Disciplina	Turma	Nome da Disciplina		Tipo	Aulas	Plano	Horários:Locais	Nota	Freq
Mensagens										

Figura 13: Espelho de Matrícula.



